



8 FEBRUAR 2021

RUNDSKRIV NR 2/2021

(Sendes kun som e-postvedlegg til boligeiere med e-post. Boligeiere uten e-post mottar papirutgave.)

Innledning

Dette rundskriv vil i sin helhet omhandle gjennomføringen av Nyjordet Vels årsmøte for 2021. Gitt den situasjonen vi nå er i med Covid-19, så må vi også i år gjennomføre årsmøtet på digital plattform.

Det er derfor viktig at rundskrivet leses nøye da det også vil være dreiebok/»bruksanvisning» for årsmøtet.

Plattformen som vil bli benyttet

Årsmøtet i år gjennomføres i sin helhet på Microsoft Teams. Dette krever at du har digital tilgang via PC, nettbrett, mobiltelefon etc. Du trenger ingen spesiell programvare for å delta på møtet. Men, det anbefales at du laster ned, og installerer Microsoft Teams på PC-en, nettbrettet eller mobiltelefonen du vil bruke.

Som sagt, programmet er ikke avgjørende for å delta, men opplevelsen vil bli bedre hvis du har Microsoft Teams installert. Programmet er inntil videre gratis å installere og bruke.

Hvordan du kobler deg opp møt møtet

Inngangsporten til møtet er din epostadresse. Det er derfor avgjørende at Nyjordet Vel har riktig epostadresse til hver enkelt. Se rundskriv nr 1/2021.

Har du enda ikke oppdatert Nyjordet Vel på din epostadresse, vennligst gjør det nå. Send en epost som viser den adressen som ditt husnummer vil at Nyjordet Vel benytter. KUN en adresse pr bolig vil bli invitert inn i møtet.

I god tid før møtet vil du motta en epost fra Nyjordet Vel. Den vil inneholde en link som du skal klikke på for å delta i møtet. Etter at du har gjort det vil en i styre slippe deg inn i møtet. Enkelt og greit – før møtet finner du frem eposten, klikker på linken og blir sluppet inn.

Dine forberedelser til møtet

Iht Nyjordet Vels vedtekter skal innkalling med alle saksunderlag være alle medlemmer i hende senest 14 dager før møtet.

Dette innebærer at du senes 11 mars 2021 vil motta en epost hvor hele innkallingen er vedlagt. I den samme epost vil linken til årsmøtet ligge.

Dine forberedelser er å lese gjennom innkallingspapirene og klargjøre PC/nettbrett/mobiltelefon for bruk på Microsoft Teams.

Gjennomføring

Møtet starter opp med registrering av de som deltar. Dette kan oppleves som en noe treg prosess. Nyjordet Vel vil i mange tilfeller kun se en epostadresse som vil inn i møtet. Vi må da koble epostadresse opp mot navn/husnummer. Dette kan ta noe tid, avhengig av hvor mange som deltar på møtet.

Etter at møtedeltakerne er registrert så vil styreleder ta en gjennomgang av møtets gjennomføring.

Her vil det bli anmodet om at alle deaktiverer sin mikrofon og sitt kamera.

Mikrofon og kamera aktiveres kun hos den som skal si noe inn i møtet.

Deretter gjennomføres møtet iht vanlig prosedyre og utleverte papirer.

Hvordan involveres den enkelte

Det skal stemmes over om årsmøtet er riktig innkalt. Det skal også stemmes over om årsberetningen godkjennes eller ikke.

I Teams kan vi tilkjennegi stemmer ved enter:

- å trykke på «hånden» i Teams (en hånd du kan trykke på for å tilkjennegi at du vil si noe) eller

- at det benyttes chat-funksjonen der hver enkelt skriver «FOR» eller «MOT».

I begge tilfeller følger dere anvisningen fra møteleder.

Hvilken metode som velges avgjøres av hvor mange som deltar. Chat-metoden benyttes ved stor deltakelse.

Samme metode vil bli benyttet for å stemme over de ulike forslag som ligger i innkallingen, og som benyttes under valg.

Hvis du vil du si noe – har kommentarer

Har du kommentarer/innlegg så gjør du en av to:

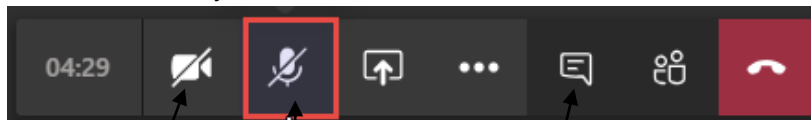
- Du trykker på «hånden». Da dukker den opp hos møteleder

- Du skriver et innlegg i chat-boblen og gir melding at at du vil si noe.

I begge tilfeller vil møteleder gi deg ordet.


Du aktiverer først din mikrofon og ditt kamera når du har fått ordet. Etter at innlegget er ferdig deaktiverer du igjen mikrofon og kamera.

Bilder av verktøy i Microsoft Teams:



Skru ditt kamera og din mikrofon av/på. Bildet viser av begge er av (strek over). Klikk for å aktivere.

Vil du skrive noe (chat) så benytter du denne,



«Hånden» i Teams. Klikker du på denne så ser alle at du vil si noe. Husk å deaktivere når du er ferdig.

Digitale møter egner seg ikke til alt

Digitale møter egner seg ikke for bl a større diskusjoner. Det oppfordres derfor til god digital møtedisiplin – gode korte innlegg – ikke legg opp til lange utredninger og diskusjoner.

Det må vente til hverdagen blir normal og vi kan møtes på normalt og tradisjonelt vis.

Fullmakter og digitale møter

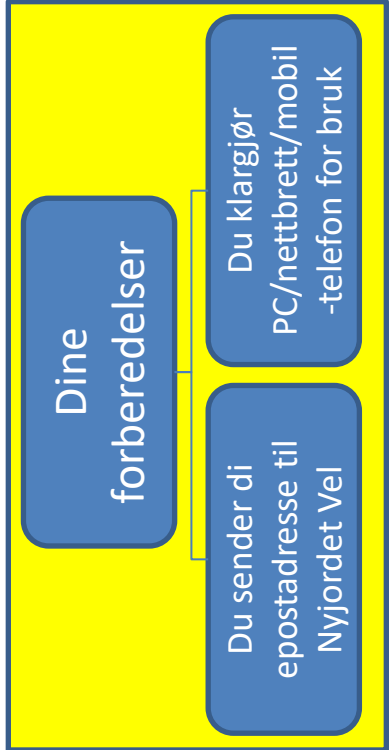
Det er dessverre ikke mulig å benytte fullmakter ved digitale årsmøter. Det er boligeier selv som må «møte»/delta.

Avslutning

Styret i Nyjordet Vel ser frem til stor og god deltakelse. Og hvis du ikke tidligere har deltatt på digitale møter, så er jo dette en ypperlig anledning til å bli kjent med denne møteformen.

Husk at vi trenger din oppdaterte epostadresse, og det må være den adressen som du vil skal benyttes til digitale møter. Send en epost til post@nyjordet.org med din foretrukne epostadressen. Og takk til dere 40 som allerede har gjort dette.

Enkelt kart for gjennomføring av årsmøte 2021.



Du får epost med innkalling senest 11 mars 2021


Her finner du alle papirer. Og du finner link til Teamsmøtet

Den 25 mars 2021 – senest kl 1845

Du finner frem eposten og klikker på linken

Du venter til du blir sluppet inn i møtet

Du ser etter at mikrofon og kamera er deaktivert



ÅRSMØTE I NYJRDET VEL 2021 25 MARS 2021 – KLOKKEN 1900. DIGITALT PÅ MICROSOFT TEAMS.

Du vil si noe

Du trykker på «hånden» eller skriver i Chat-boblen. Møteleder slipper deg inn

Du avgir stemme

Hvis det er Chat-boblen som benyttes skriver du «FOR» eller «MOT»

Hvis det er «hånden» som nyttes avgir du stemmetegn med denne.



Babak Shammaas